



Территориальный орган Федеральной  
службы государственной статистики  
по Республике Татарстан

# Итоги строительной деятельности в Республике Татарстан



январь-сентябрь 2023г.



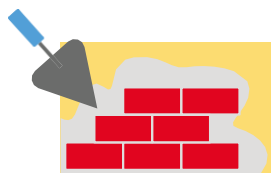
Территориальный орган Федеральной  
службы государственной статистики  
по Республике Татарстан

# Итоги строительной деятельности в Республике Татарстан

за январь-сентябрь 2023г.

- 01 Объем работ по виду деятельности «Строительство»
- 02 Динамика объема работ по виду деятельности «Строительство»
- 03 Структура объема работ по договорам строительного подряда
- 04 Строительство жилых домов
- 05 Динамика жилищного строительства





# ДИНАМИКА ОБЪЕМА РАБОТ ПО ВИДУ ДЕЯТЕЛЬНОСТИ «СТРОИТЕЛЬСТВО»

Объем работ, выполненных по виду деятельности «Строительство»

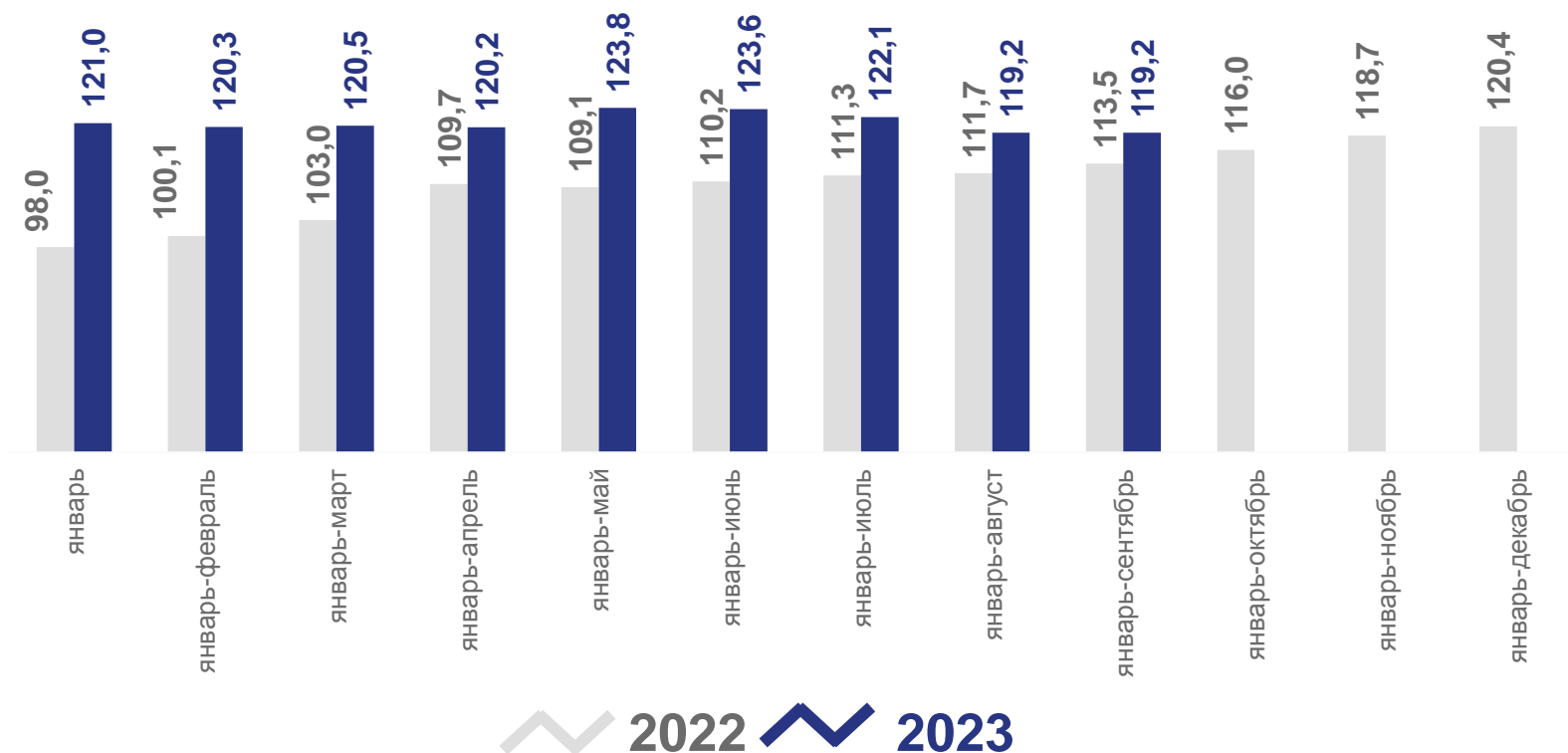
в % к соответствующему периоду предыдущего года

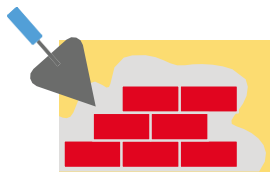
Январь-сентябрь 2023 года

**424** млрд руб.

к январю-сентябрю 2022 года

**119,2%**





# ДИНАМИКА ОБЪЕМА РАБОТ ПО ВИДУ ДЕЯТЕЛЬНОСТИ «СТРОИТЕЛЬСТВО»

Объем работ по виду деятельности «Строительство»

Сентябрь 2023 года

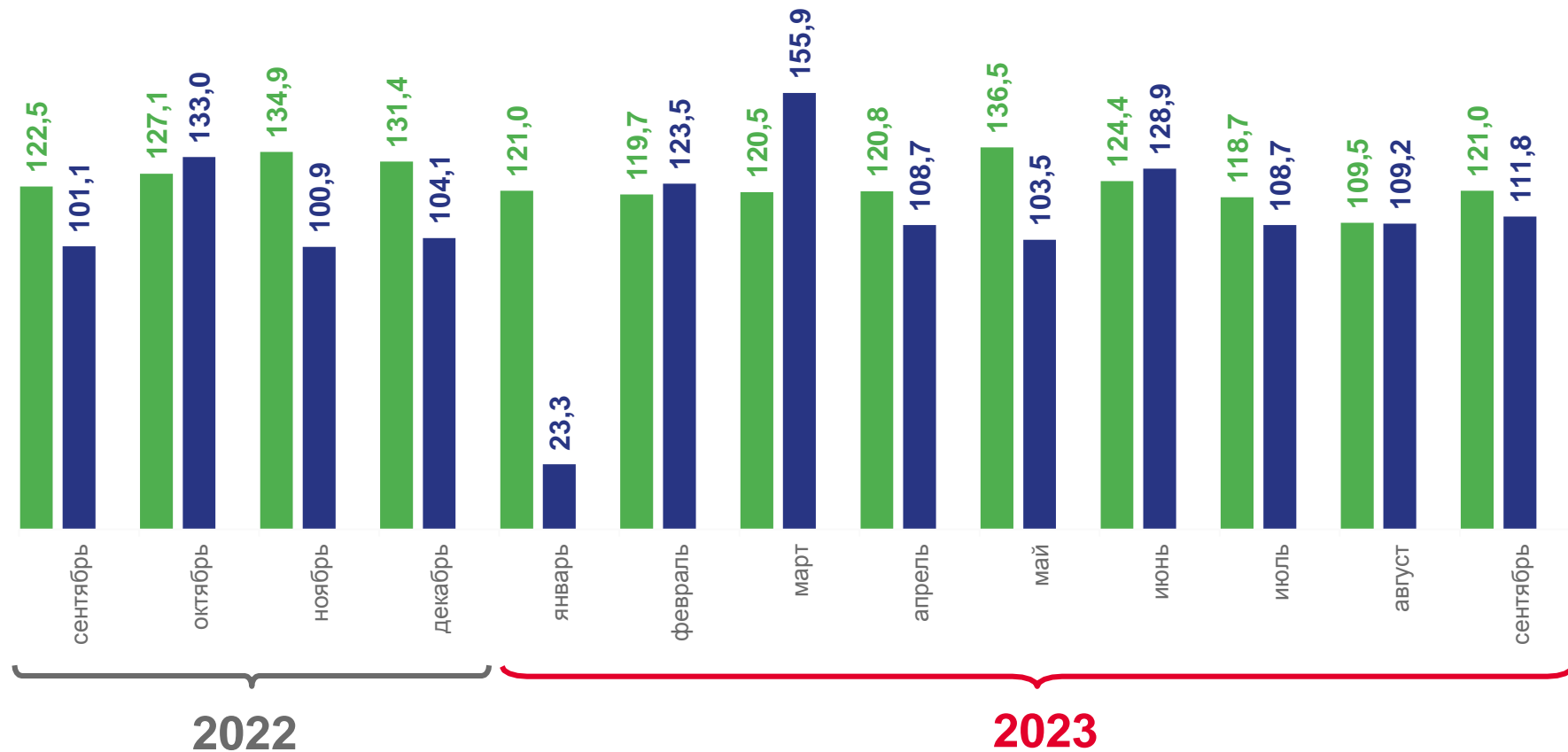
**75** млрд руб.

к сентябрю 2022 года

**121,0%**

к августу 2023 года

**111,8%**



В % соответствующему месяцу



В % предыдущему месяцу

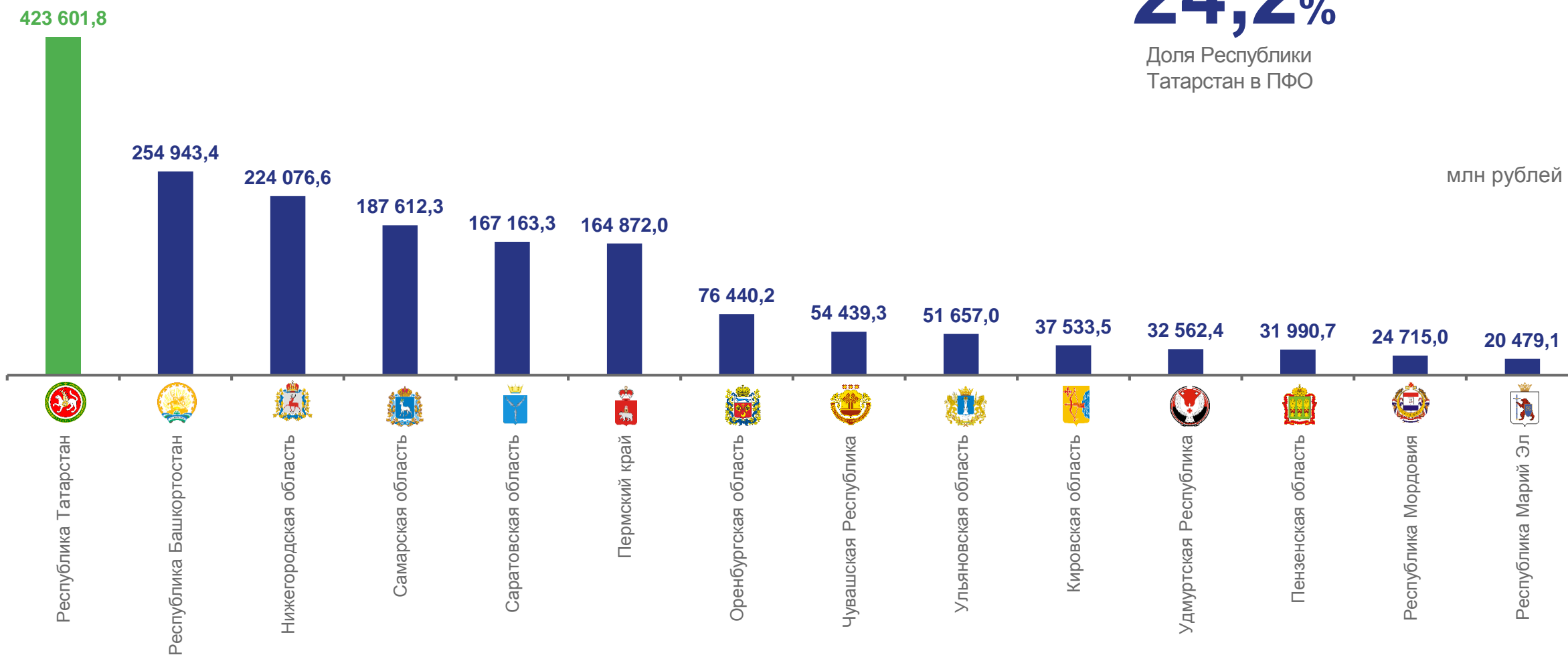
# ОБЪЕМ РАБОТ ПО ВИДУ ДЕЯТЕЛЬНОСТИ «СТРОИТЕЛЬСТВО» ПО РЕГИОНАМ ПРИВОЛЖСКОГО ФЕДЕРАЛЬНОГО ОКРУГА

ЯНВАРЬ-СЕНТЯБРЬ 2023 ГОДА

## 24,2%

Доля Республики  
Татарстан в ПФО

млн рублей



# ОБЪЕМ РАБОТ ПО ВИДУ ДЕЯТЕЛЬНОСТИ «СТРОИТЕЛЬСТВО» ПО РЕГИОНАМ ПРИВОЛЖСКОГО ФЕДЕРАЛЬНОГО ОКРУГА

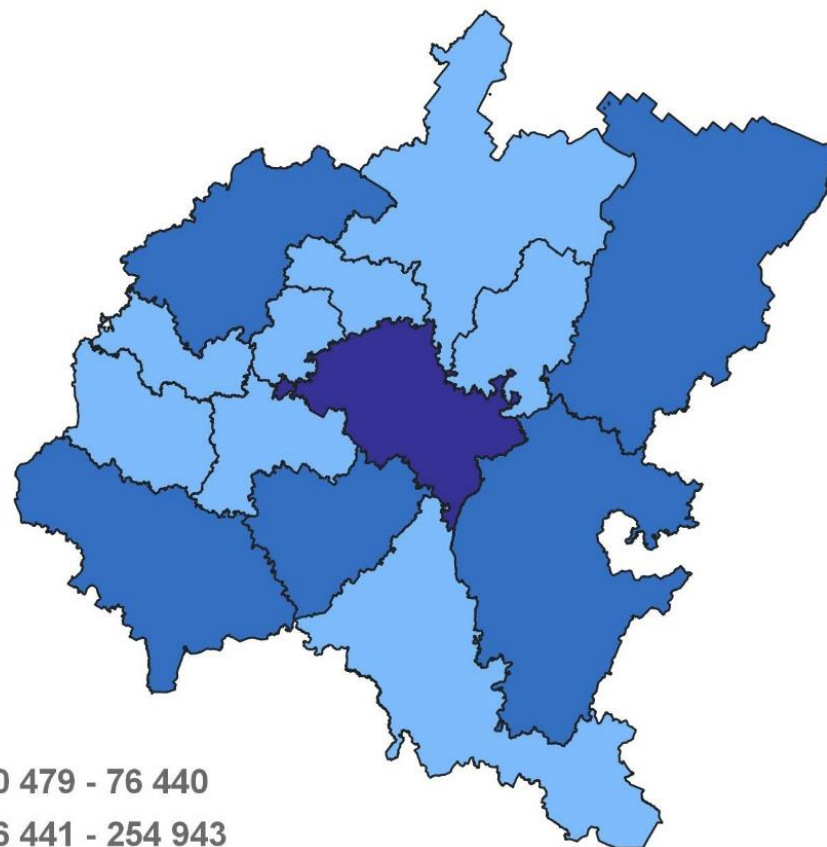
ЯНВАРЬ-СЕНТЯБРЬ 2023 ГОДА

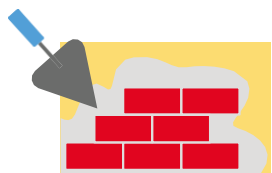
млн рублей



**424** млрд рублей

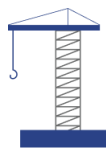
Республика Татарстан  
лидер в ПФО





# СТРУКТУРА ОБЪЕМА РАБОТ ПО ДОГОВОРАМ СТРОИТЕЛЬНОГО ПОДРЯДА

ПО ОРГАНИЗАЦИЯМ, НЕ ОТНОСЯЩИМИСЯ К СУБЪЕКТАМ МАЛОГО ПРЕДПРИНИМАТЕЛЬСТВА, ПО ВИДАМ СТРОИТЕЛЬНЫХ РАБОТ, ЯНВАРЬ-СЕНТЯБРЬ 2023 ГОДА



Всего по РТ

**171,2** МЛРД РУБ.



Строительство зданий

**49,4** МЛРД РУБ.



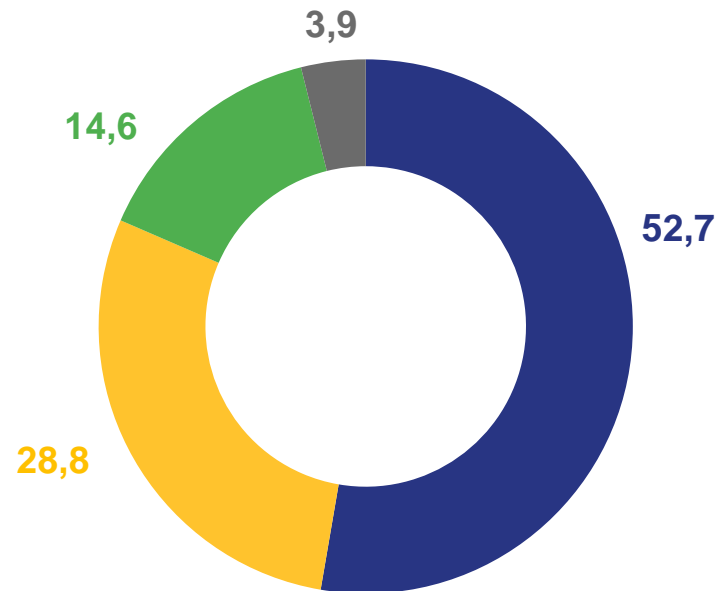
Строительство инженерных сооружений

**90,3** МЛРД РУБ.

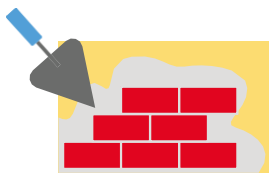
Работы строительные специализированные

**25,0** МЛРД РУБ.

Структура объема работ по договорам строительного подряда (%)



- строительство инженерных сооружений
- строительство жилых и нежилых зданий
- работы строительные специализированные
- объем работ, выполненных хозяйственным способом



# СТРОИТЕЛЬСТВО ЖИЛЫХ ДОМОВ

ЯНВАРЬ-СЕНТЯБРЬ 2023 ГОДА

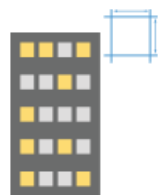
введено,  
тыс. кв. м

в % к соответствующему  
периоду 2022 года



Введено всего

**2 935,9** ▲ **108,3%**



Предприятиями и организациями

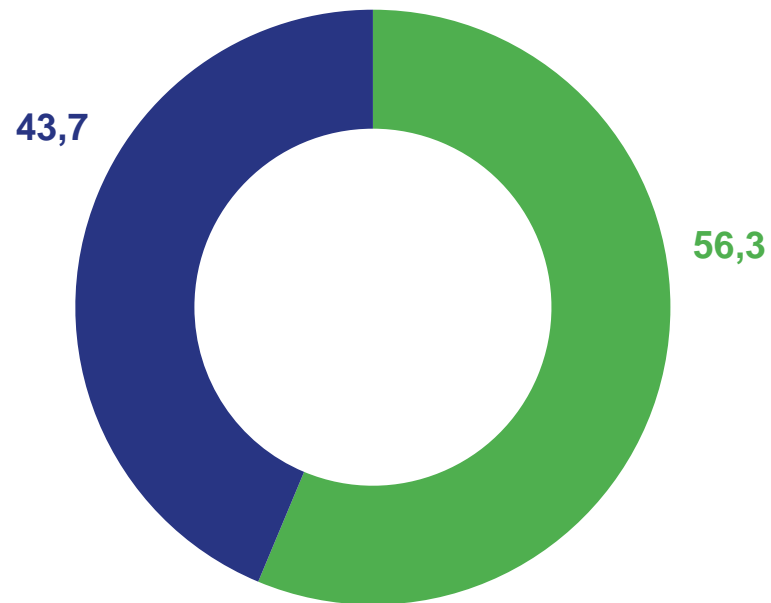
**1 284,2** ▲ **169,6%**



Индивидуальными застройщиками

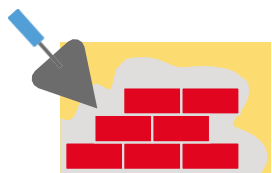
**1 651,7** ▼ **84,6%**

Структура введенных жилых домов  
по категориям застройщиков (%)



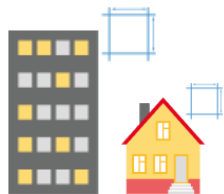
- предприятия и организации
- индивидуальные застройщики





# СТРОИТЕЛЬСТВО ЖИЛЫХ ДОМОВ В СЕЛЬСКОЙ МЕСТНОСТИ

ЯНВАРЬ-СЕНТЯБРЬ 2023 ГОДА

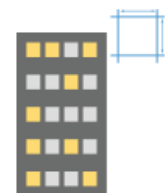


Введено всего

введено,  
тыс. кв. м

в % к соответствующему  
периоду 2022 года

**1 300,5** ▲ **100,3%**



Предприятиями и организациями

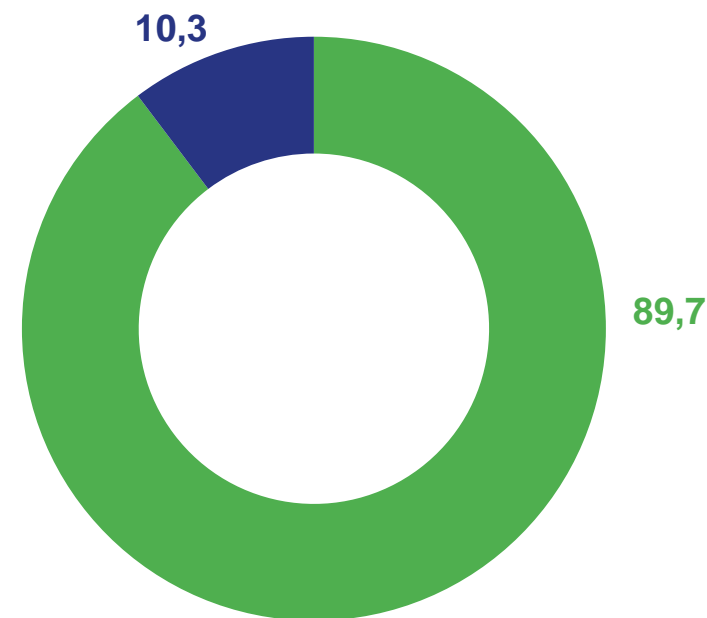
**133,8** ▲ **101,4%**



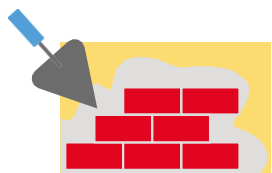
Индивидуальными застройщиками

**1 166,7** ▲ **100,1%**

Структура введенных жилых домов по категориям застройщиков (%)



- предприятия и организации
- индивидуальные застройщики



# ДИНАМИКА ВВОДА В ДЕЙСТВИЕ ЖИЛЫХ ДОМОВ

Введено в действие жилых домов

в % к соответствующему месяцу предыдущего года

Сентябрь 2023 года

**62,3** тыс. кв. метров

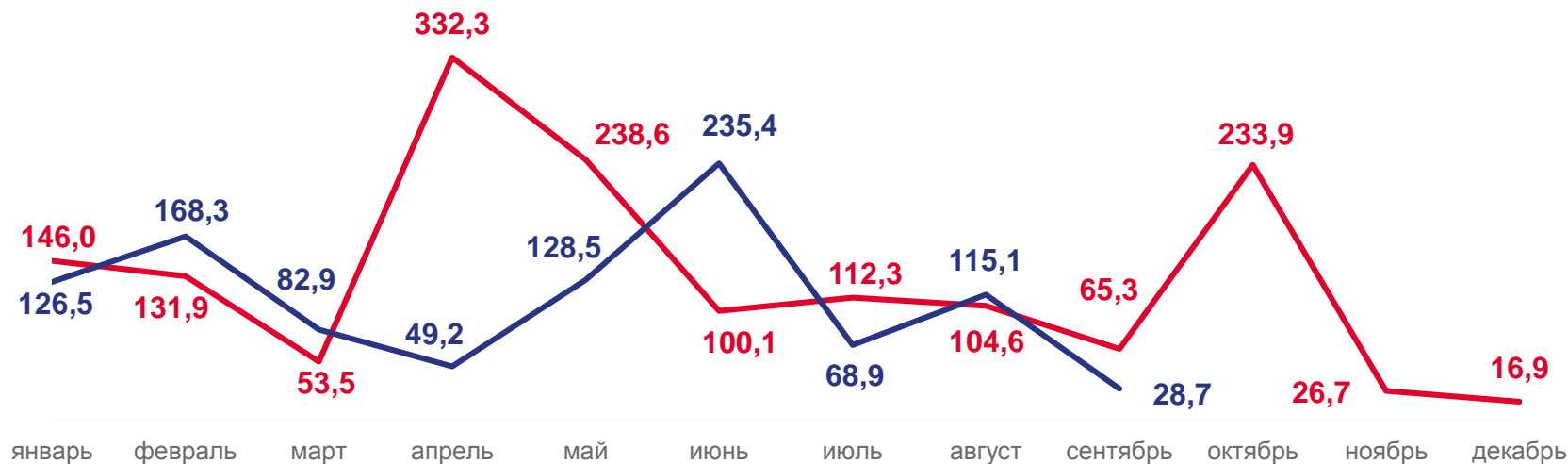
к сентябрю 2022 года

**28,7%**

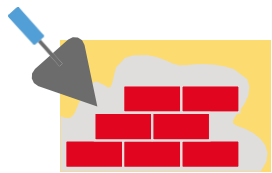


к августу 2023 года

**16,6%**



2022 2023



# ВВОД В ДЕЙСТВИЕ ИНДИВИДУАЛЬНЫХ ЖИЛЫХ ДОМОВ, ПОСТРОЕННЫХ НАСЕЛЕНИЕМ ПО РЕГИОНАМ ПРИВОЛЖСКОГО ФЕДЕРАЛЬНОГО ОКРУГА

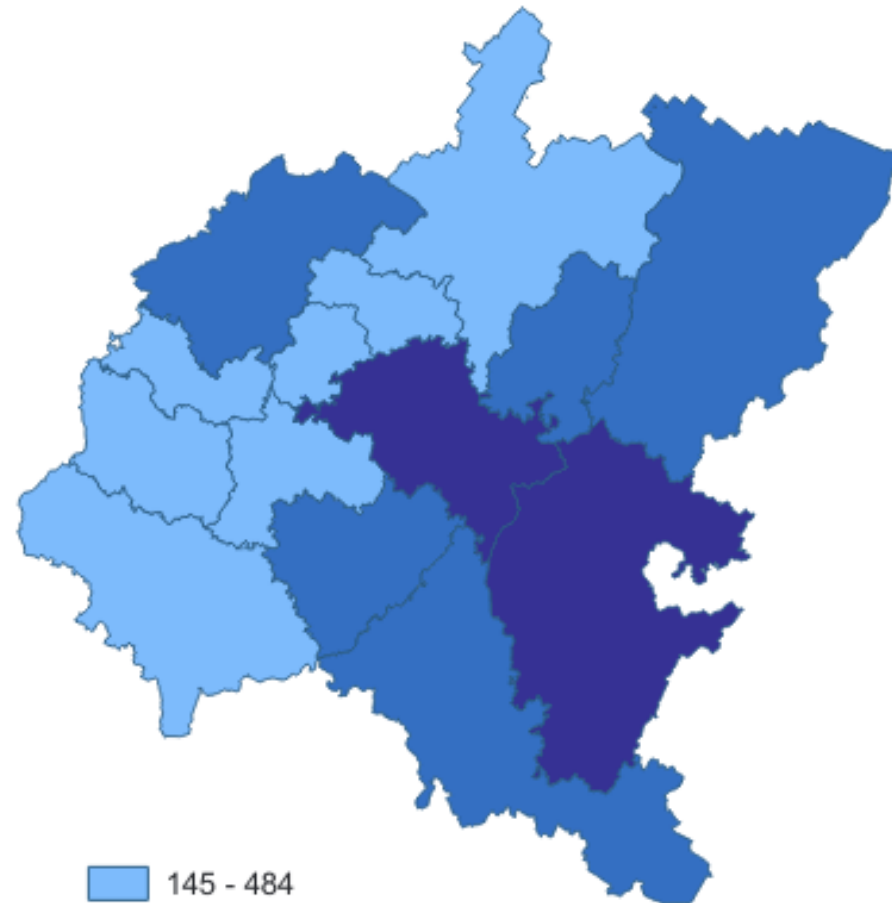
ЯНВАРЬ-СЕНТЯБРЬ 2023 ГОДА



# 1 651,7

ТЫС.КВ.М

Республика Татарстан  
лидер в ПФО



# ВВОД В ДЕЙСТВИЕ ЖИЛЫХ ДОМОВ ПО РЕГИОНАМ ПРИВОЛЖСКОГО ФЕДЕРАЛЬНОГО ОКРУГА

ЯНВАРЬ-СЕНТЯБРЬ 2023 ГОДА



**2 935,9** ТЫС.КВ.М.

Республика Татарстан  
лидер в ПФО

**19,5%**

Доля Республики Татарстан в ПФО

